

Start App DCH- Hohenneuffen

An beiden Startplätzen des Hohenneuffen muss **jeder Start in die StartApp eingetragen werden.**

<https://dch-flugbuch.com>

Login für Vereinsmitglieder

1. Buchstabe Nachname
1. Buchstabe Vorname
GeburtsTAG (zweistellig)
GeburtsMONAT (zweistellig)
GeburtsJAHR (zweistellig)

Kaiser, Alfred 15.06.1970 =
KA150670

Für die Vereine:
TBV wird ein T vorne eingefügt TKA150670
DGCW wird ein D vorne eingefügt
DKA150670

Login für Gastflieger

G für Gast
1. Buchstabe Nachname
1. Buchstabe Vorname
GeburtsTAG (zweistellig)
GeburtsMONAT (zweistellig)
GeburtsJAHR (zweistellig)

Kaiser, Alfred 15.06.1970 =
GKA150670

Falls du die App schon länger nutzt,
bitte die **neue Version!**

So sieht sie aus!
Dazu kann es nötig sein, den Cache
deines Mobiltelefons zu löschen!

DCH - Login
Anmeldung zum Flugbuch

Registriernummer *

→ Login

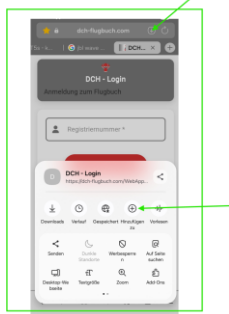
Felder mit * sind Pflichtfelder

Kurzanleitung Web App DCH-Flugbuch.com

Android

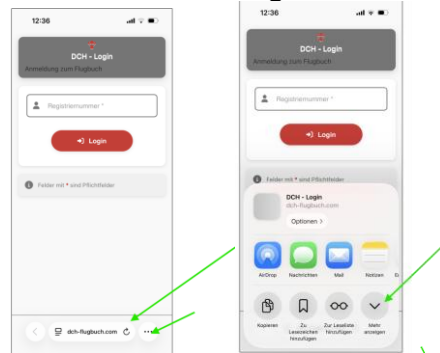
IOS

Seite über den Browser öffnen
<https://dch-flugbuch.com>

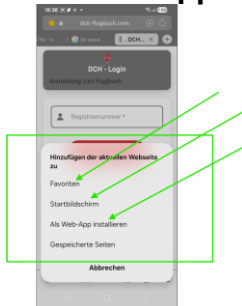


- direkt über den Download Button oder
- über das Plusymbol

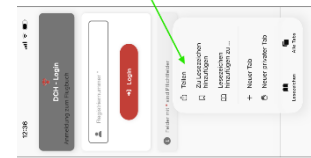
- Auf die 3 Punkte neben der Adresse.
- auf Mehr anzeigen klicken



- Unter Hinzufügen kann unter folgenden Punkten auswählen.
- Als Favorit über den Browser.
- Auf den Startbildschirm.
- Als **Web-App installieren**.



Teilen



folgende Punkte zur Auswahl.

- Lesezeichen hinzufügen zu.
- Als Favoriten sichern.
- Zu Schnellnotiz hinzufügen.
- Zum Home Bildschirm hinzufügen.



Nun steht einem die App zur Verfügung.

Anmelden mit deinen Login Daten

- Startplatz auswählen (Nord oder West.)
- Uhrzeit (kann verändert werden)
- Schirmtyp und Schirmfarben sind Pflichtfelder.

